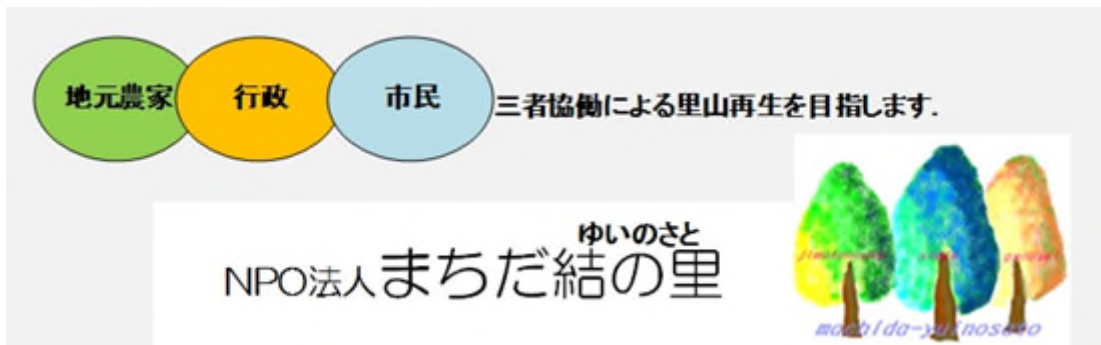


ならばい・たより




1月からの活動を時系列で記載していきます。

1) 1月6(水) 仕事はじめ

白山神社、田んぼ、畑、炭窯の順に今年の作業の安全と豊作を祈願した。

忠生第三小へもち米 20 kgを配達



ノスリが来訪

2) 1月9(土) 落葉掃き・他

落葉掃き、炭材作り、穴刈り、枯草の焼却、孟宗竹林の調査

耕運機納品される。

落葉掃き トトキ谷戸奥、畑の右手斜面 (堆肥所へ集積)

炭材作り 伐採木の玉切、薪割、枝切

穴刈り トトキ谷戸奥、水路側、杉林奥

枯草の焼却 枯草及び古い竹材の焼却、残り火の消火

孟宗竹林の調査、野菜の収穫 (葉物、里芋)



鳥はルリビタキ 橋の下で越冬するルチタテハ

3) 1月13(水) 落葉掃き・他

笹の集積、落葉掃き、花暦、炭材作り(薪割)、コナラ、クルミの枝剪定、花暦

笹の集積 穴刈りで刈り取った笹の集積及び焼却


炭材作り(薪割) 伐木したコナラの薪割

コナラ、クルミの枝剪定 中央通路沿い(炭焼小屋前)のコナラ、クルミの枝の剪定、集積

畑に堆肥を散布 古い竹、枝、等残材の焼却

下の池のすいれん除去、浚渫

ススキの刈り取り(炭小屋手前)、結束、集積、耕運機小屋の屋根材





4) 1月16(土) 池の浚渫・他

池の浚渫 (トトキ谷戸)、集積した笹の焼却、剪定枝の粉碎、耕運機小屋の屋根張り

池の浚渫 (トトキ谷戸)、集積した笹の焼却 穴刈りした笹の焼却

トトキ谷戸の池の浚渫

剪定枝の粉碎 第三梅林 (梅の剪定枝) → 畑 (クルミ、コナラの枝) 杉林奥の白樫の枝

耕運機小屋の屋根張り 刈り取ったススキで屋根張り

畑の刈り取った枯草の焼却



5) 1月20(水) 池の浚渫・他

池の浚渫 (下の池)、落葉掃き、荻焼却、チップ敷き均し

池の浚渫 (下の池) 下のすいれんの池 落葉掃き、荻焼却 新しい堆肥所に集積 荻の枯草の焼却

粉碎してできたチップの敷き均し (中央通路切通し、犬桜通路)

薪割 (炭小屋) 野菜の収穫





6) 1月23(土) 雨 中止

7) 1月27(水) めかい作り・他

小山田緑地主催のガイドウォークの下見、めかい作り、水田の排水路作り

福原さん・田嶋さん・穴水さんは小山田緑地の事務所へ公園担当者に対し当法人の活動内容・活動場所等を説明

めかい作り 小竹さんを講師に炭小屋前で作業開始 小竹さんには、申し訳ありませんでしたが、初心者?の男性が参加したため、へネ作りも出来ずに時間切れになりました。

中央通路の下草刈り



昨夜、クラブハウス近隣の石若さんのお宅が全焼しました。石若さんも亡くなられました。謹んでお悔やみ申し上げます。



8) 1月30(土) 池の浚渫・他

池の浚渫(トトキ谷戸、下のすいれん池)、田の水抜き水路作り、堆肥の散布(麦畑)、ナラ枯れ対策、啓発用、真竹林の間伐準備(マーキング)


田の水抜き水路作り 堆肥の散布(麦畑・玉葱畑) 畑休憩所前の堆肥を畑に散布

ナラ枯れ対策、啓発用 炭小屋前の通路沿いのコナラの大木に対策(タオル巻+ラップ巻啓発の札掛け)

真竹林の間伐準備(マーキング) 間伐予定の竹にスプレーでマーキング

白樫の枝切(中央通路) チップの天日干し

運営会議(炭焼き小屋休憩スペース)



9) 2月3(水) 温床作り・他

育苗畑の耕起、厩肥(馬糞)の購入、温床(試験)作り、白樫枝の粉碎、焼却、花暦調査


育苗畑の耕起 耕起→堆肥散布→耕起 堆肥所の堆肥返し 厩肥(馬糞)の購入 温床(試験床)作り 藁→落葉→馬糞→藁→水→藁→落葉 の順で踏み込む

白樫枝の粉碎、焼却 枝切した白樫の粉碎処理→中央通路に敷き均し 枯草の焼却 花暦調査

南通路のくい打ち(谷合さんの栗畑との境)

上のホダ場の片付け 真竹林の伐採竹の整理





10) 2月6(土) 真竹の間伐・他

真竹林の間伐、整理、池の浚渫、メカイ講習、厩肥(馬糞)の片付け

真竹林の間伐、整理 枯れ竹、曲がり竹等の伐採⇒粉碎(チップ化)

池の浚渫 トトキ池及び中の池 メカイ講習(第二梅林休憩スペース) 編み込み

厩肥(馬糞)の片付け

草刈り(犬桜広場に隣接した地元地主(加藤)さんの土地の草刈り手伝い)



ヒレンジャク 猛禽類 不明

11) 2月10(水) 通路整備・他

通路整備、交流館の展示準備

通路整備(ねむの木広場付近の中央通路〜クラブハウス方向) 荒れた道に土を入れ敷均した

交流館の展示準備 案内掲示、写真パネル、竹炭の袋詰、など

真竹林の間伐、整理 枯れ竹、曲がり竹等の伐採、集積



ツグミ



↑モズ

カシラダカ

アオジ

1 2) 2月13(土) 通路整備・他

通路整備、池の浚渫、真竹林の間伐、整理、階段補修の準備(トイレ近く)、(切通手前みずの浸みている付近)山側に水路掘削、集水桝を設け、横断部は竹を束ねて埋め暗渠にした。粉碎チップの敷き均し
池の浚渫 中池の浚渫

真竹林の間伐、整理 枯れ竹、曲がり竹等の伐採、集積、粉碎




1 3) 2月17(水) 草刈り・他

草刈り、浚渫、温床作り、交流館の展示準備、炭焼、植物の保護、真竹整理

草刈り・犬桜広場に隣接した地元地主さんの土地の草刈り、立木伐採・中池付近の葦原の草刈り
 浚渫 いもり池の浚渫

温床作り 竹材作り 交流館の展示準備 飾りつけ竹材調達、加工 炭焼 炭焼（竹炭）の温度管理
 グリンピースの支柱立て 植物の保護 ウマノスズクサの支柱柵設置



1 4) 2月20(土) 通路整備・他

草刈り、通路整備、浚渫、ホダ場整理、粉砕、運営会議

通路整備 中央通路（切通し付近） 土の凹凸直し→チップの敷き均し

浚渫 中池の浚渫 ホダ場整理 仮置きしてある雑菌木の整理 粉砕 伐採した枝木の粉砕（炭小屋付近、犬桜付近）

温床作り 真竹の囲い作り 不要材の焼却



1 5) 2月24(水) 里芋畑の片付・他

田んぼの畦補修、里芋畑の片付け、花暦、通路整備、草刈り

田んぼの畦補修 傷んだ畔の土盛 里芋畑の片付け 芋の掘り起こし、耕うん
 花暦 通路整備 北通路と中央通路の合流付近 土の凹凸直し→チップの敷き均し
 草刈り 中央通路切通しの民地側斜面 落葉掃き 温床作り 温床層作り



カンラダカ ダイサギ


16) 2月27(土) 炭焼き・他

炭焼、浚渫、メカイ、温床作り

炭焼 窯の中の竹炭を出し、炭材(コナラの薪)の詰め込み(後ろ建 設置、ソダ敷詰め、薪詰め、ナグリ詰め、ソダ詰め、前建て設置 等) PM 12:20 火入れ ※竹炭の計量: A ランク 62.9 kg B ランク 39.7 kg その他 11.5 kg 合計=114.1 kg 窯の中の温度測定 温度 80.0 度 (14.40) 火入れ口 2/3 閉塞

浚渫 中池の浚渫 メカイ講習会 編み込み(第二梅林休憩スペースにて)

畑の耕うん 切り落とした枝の処理



17) 3月3(水) ジャガイモ植付け・他

橋の補修、畔の修復、ジャガイモの植え付け、枝処理、竹酢液のビン詰め、交流館展示の準備、炭の提供(地元住民)

橋の補修 すいれん池近くの橋の補修

ジャガイモの植え付け 畝作り→種芋植え付け→肥料→土かけ(おさえ)


枝処理 切り枝の粉碎処理(炭小屋裏手)

竹酢液のビン詰め 竹の炭焼きで採取した竹酢液のビン詰め(≒6.0L)

交流館展示の準備 小野路宿里山交流館に展示(3/6) 予定の準備

炭の提供(散策者) 炭小屋の炭片付け

畦の修復 低くなった畔の修復



キセキレイ モンキチョウ? 名残のナメコ

18) 3月6(土) ジャガイモの植え付け・他

ジャガイモの植え付け、落葉掃き、耕うん、畔の修復、通路点検、交流館展示

ジャガイモの植え付け 終了

植え付け内容 ダンシャク 20.0kg メーカーイン 21.0kg アンデスレッド 3.0kg


落葉掃き、耕うん 山裾水路の落葉掃き 耕うん(里芋畑)

畔の修復 中池の水口補修

通路点検 北通路及び南通路

交流館展示 ~13:00 小野路宿里山交流館(土蔵)にて奈良ばい谷戸展の飾り付け





19) 3月10(水) 畔の修復・他


畔の修復、水路の片付け(山裾)、グリーンピース畑の草取り、耕うん、花暦、交流館展示管理、多摩テレビ撮影報告(里山交流館)、粉碎機修理の打ち合わせ

畔の修復 田んぼの畔の修復(土盛等) 水路の片付け(山裾) 空堀水路の片付け、落葉掃き
グリーンピース畑の草取り

畑の耕うん 野菜の収穫(ネギ、他) 畑の草取り

交流館展示管理 提供用の竹炭の補給、他

カタクリ群生地の防護支柱柵設置




20) 3月13(土) 雨 中止

21) 3月17(水) 温床作り・他

苗代(畑)に堆肥、温床作り、薩摩いも伏せ、ホダ場整備、理事会開催、修理の為、粉碎機の引取り、

NHK 旅ラン撮影（16：00 頃～）

苗代（畑）に堆肥の散布 旧堆肥所（犬桜休憩スペース付近）より運搬して散布
温床作り、薩摩芋伏せ、堆肥、パオパオ、ビニールで覆い、動物除け金網を被せ、固定
ホダ場整備 真竹の粉碎チップをナメコホダ場の付近に敷き均し、ウマを1列作る、新しい柵を設置
椎茸のホダ木を移設、散水養生
真竹林近場のミョウガエリアに柵を設置
修理の為、粉碎機の引取り
トトキ池の漏水穴埋め
玉ネギ畑の草取り 野菜の収穫
解散 NHK 旅ラン撮影（16：00 頃～）



感染防止の為に写真撮影直前までマスク着用、ソーシャルディスタンス維持していました



22) 3月20(土)池の浚渫・他

藁ボッチ解体、堆肥の散布、ホダ場整備、交流館の展示管理、運営会議
藁ボッチ解体、堆肥の散布 藁ボッチの解体及び藁切、堆肥所の堆肥を田んぼに散布切った藁を堆肥所に集積
ホダ場整備 集水場の掘削及び水路の溝掘り



アマガエル

ホタルカズラ

シュンラン

23) 3月24(水) 落葉掃き・他

苗代準備、野菜収穫、交流館の展示管理、花暦、花桃下の笹刈、タケノコ試掘、市役所とのヒアリング (15:00～ 大龍会館)

苗代準備 昨年使ったパオパオの点検、使えるか否か、本数(80本)の確認

田んぼの整備 野菜収穫 ノラボウ菜の収穫 草取り、草刈り

花暦 花桃下の笹刈 タケノコ試掘 タケノコの試験ほり(4本) 椎茸の収穫



シジュウカラ

カタクリ

24) 3月27(土) 田んぼ整備、道普請・他

田んぼ整備、水路整備、道普請、交流館の展示撤収、タケノコ試掘

田んぼ整備(トトキ谷戸) 水路整備(中の池下付近)

道普請 第二梅林下付近、一度掘り返して再度埋め戻し (チップ材が入っており、保水性が良すぎるため)

交流館の展示撤収

タケノコ試掘 タケノコの試験ほり(6本)

椎茸の収穫

斜面畑の起耕および、種蒔、すすきの移植

スギ林の整理



迷走車



カタクリの1年生

オナガグモ 蜘蛛を食べる蜘蛛です。

25) 3月31(水) 田起し・他

田起し、トトキ池漏水止め、耕うん、播種、植物保護、ジャガイモ防虫

田起し、トトキ池漏水止め 人力田起し、機械田起し、トトキ池の漏水穴埋め

耕うん、播種 耕うん(炭小屋手前の斜面)

パクチーの播種

植物保護

ジャガイモ防虫

ジャガイモ葉の虫取り

ススキの移植

タケノコ堀





マルバアオダモ

アマナ 数年ぶりに咲いた

26) 4月3(土) 田起し・他


田起し、ジャガイモ防虫、杉材移動、ナラ枯れ防護、つるニンジン支柱建て

田起し(機械・人力) 中の池の土手補強 ジャガイモ防虫 ジャガイモの葉の虫取り

杉材移動 ホダ場へ移動 ナラ枯れ防護 炭小屋前のナラ枯れ(防虫試験)の補修

つるニンジン支柱建て 中央通路暗渠付近 犬桜広場の民地との境界の竹柵(古い)の撤去

椎茸の収穫 野菜の収穫 タケノコの収穫



タマノカンアオイ

アナグマの刈宿?

27) 4月7(水) 種籾の選別・他

種籾の選別、ジャガイモの害虫駆除、畝上げ、花暦調査、野菜、シイタケ等の収穫、竹の子のイベント用選別&竹の子堀、田んぼ上の池の整備

注意 町田エコライフ推進公社に竹炭を4月~9月(20KG/月)販売予定

谷合さんの栗林内はイベント等特別な場合を除き通行しないこととする

竹の子堀イベントまでの間は、イベント用に残す竹の子、竹林維持・整備のために残す竹の子を十分に勘案し掘ることとする


種籾の選別 種籾の選別(真水)→温湯消毒→冷水につける

ジャガイモの害虫駆除、畝上げ 野菜、シイタケ等の収穫

追加作業 中央通路三差路に車乗り入れ禁止用のポール設置 ウドの植え替え

田んぼの畔の草刈り お茶摘みの打ち合わせ⇒里山交流会館(山崎氏)と5月1日のお茶摘み打合せ

トキ谷戸上の池の整備 田んぼの畔の草刈り



イチヤクソウ

イカリソウ ここだけで繁殖

28) 4月10(土) 苗床作り・他

苗床作り、

上の池(イヌザクラ広場)・中の池(田んぼの上)の整備、植物保護用の支柱のペンキ塗り&保護植物の支柱建て、ジャガイモの害虫駆除竹の子堀イベントは72組(家族)の応募があり、ねむの木広場で抽選会を実施、10組の参加者を決定、追って案内状を送付予定

11日(日曜)植物観察会開催予定

苗床作り 苗床用畑の上段に、もち米ように幅1Mで長さ10Mと9Mの2本の畝、及び古代米用に幅1M長さ2Mの畝、下段の畑に、幅1Mで長さ9Mと8Mの2本の畝、を作る

上の池（イヌザクラ広場）・中の池（田んぼの上）の整備 植物保護用の支柱のペンキ塗り&保護植物の支柱建て 田んぼの畔の草刈り

追加報告（7日の作業内容）もち米：種籾用に保管していた籾（18.5KG、乾燥）から13.5KG（乾燥）を使用し真水選別で本年度の種籾として14KG（湿潤）を確保（不良品除く）

古代米：種籾用に保管していた籾（3KG、乾燥）から2.5KG（乾燥）を使用し真水選別で本年度の種籾として2KG（湿潤）を確保（不良品除く）



タケノコ掘りの抽選



フデリンドウ

コバノガマズミ

ウワミズザクラ

29) 4月14(水) 竹林の見まわり・他

事務作業等につき打合せ 保護植物の開花状況等の調査 池（上、中、下）の見回り&整備 竹林の見まわり

- ・竹林整備用・イベント用として残す竹の子の選別
 - ・通路等の竹の子堀
 - ・竹林整備用として残すことを目的に目印を付けた竹の子が数本の盗掘を発見
- 解散（雨が降りやむ様子なく午後の作業は中止）



ガビチョウ



エビネ



イチリンソウ



アマドコロ

30) 4月17(土) 運営会議・他 雨で作業中止

鈴木さんよりの報告 昨日(16日)、雪下さんが来られ所用で暫く活動に参加できないのでとの事で、長時間かけ一人でジャガイモの害虫駆除をされたとの事です

新会員の紹介(体験経験者) 伊藤 広起さん(正会員)

本日は活動参加者が全員出席 会議の詳細は追って議事録として配布予定ですが主たる話し合いの内容は下記の通り;

- ・5月の活動予定について
- ・竹の子堀イベントについて ⇒ コロナの感染拡大等を勘案し開催は取りやめ

竹林の見まわり


- ・竹林整備用として残す竹の子の選別
 - ・通路等の竹の子堀
- 楓等補植用の苗の植え替え

31) 4月21(水) 種蒔き・他

神林さんから近況報告、種蒔きの手順の説明、植物調査、シュレッダーの修理からの戻り(11時)、旅ラン放送(21日19:30からNHK BSP)、えびね苑、ぼたん園の無料入場券配布

種蒔き作業(土をならす、60cm間隔で区切り、粃の計量、240g/m²で種蒔き、土をふるいにかける、粃の上にかける、圧縮、燻炭をかぶせる、竹のアーチを掛ける 竹のアーチを掛ける、パオパオを掛けて周りを押さえる) これを下の苗床から始め、上の苗床まで

花暦調査開始 タケノコ生育調査開始



32) 4月24(土) 水路の点検・他

水路の点検・浚渫・補修及び水路等補修用の土嚢づくり及び畔の整備、そば畑の耕起、真竹林の整理、撮影用ロケハンの案内及び入会希望者の案内、植物保護用の支柱作り

水路の点検・浚渫・補修及び水路等補修用の土嚢づくり及び畔の整備 田植えに備え田んぼの整備の一環として水回りの点検・補修等を行う

そば畑の耕起 ⇒ そばの種蒔きに備えイヌザクラ広場上の斜面の畑を耕す

真竹林の整理 真竹林からほだ場に伐採済の竹を下し集積（一部は下記に利用） 山芋用の支柱を選別、山芋の支柱を立てる 保護柵の竹の準備（中央通路から富士見台への通り抜け防止）

撮影用ロケハンの案内及び入会希望者の案内 ファッション関係のロケ担当の下見の案内

耕運機保護用囲い（屋根）をイヌザクラ広場奥の耕運機置き場に運び設置 イヌザクラ広場上の斜面の菜の花の撤去 ⇒ 堆肥舎に入れる

玉ねぎの収穫（一部） ジャガイモの害虫駆除 第三梅林の中央通路側の草刈り イヌザクラ広場上の斜面（菜の花の撤去後等）の草刈り



ホウの花

アオサギ

33) 4月28(水) 茶摘み・他

茶摘み（石井さんによる講習あり）、保護柵の設置、ジャガイモの害虫駆除、植物調査、そば畑の耕起（イヌザクラ広場上の斜面）

茶摘み（石井さんによる講習あり） 第一、二、三梅林、中央通路沿い、富士見台下に分かれ茶摘みをする 保護柵の設置 中央通路からキウイの木の側を通り富士見台への通り抜け防止のため

ジャガイモの害虫駆除 そば畑の耕起（イヌザクラ広場上の斜面） 植物調査

玉ねぎの収穫（約70個）&草取り カナムグラの除草（中央通路の切通の下周辺）





ハクウンボク

田嶋

以上