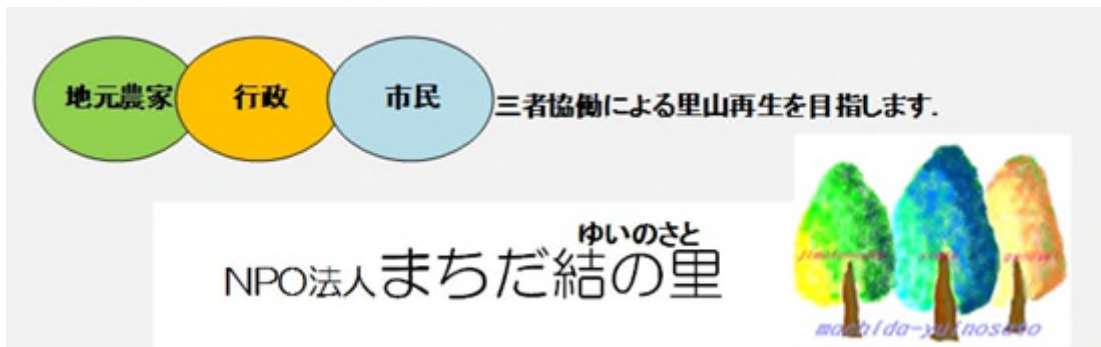



ならばい・たより



1月からの活動を時系列で記載していきます。

- 1) 1月4(水) 仕事始め あけましておめでとうございます
白山神社、田んぼ、畑、炭窯、の順に今年の作業の安全と豊作を祈願した。
伐採木処理、クヌギ移植の打ち合わせ






2) 1月7(土) 枯草の焼却、他


落葉掃き、粉碎、萌芽更新林のコナラ伐採、栗林サイドのススキ刈り、枯草の焼却、植物保護(タマアジサイ)、ナラ枯れ伐採木の玉切、処理(S-16)

落葉掃き ねむの木休憩エリア付近の落葉掃き→田んぼに散布 粉碎 糸川さんの田に集積してあった枝の粉碎処理 萌芽更新林のコナラ伐採 8本

炭焼きのソダ、ホダ木い使用 栗林サイドのススキ刈り 畑に集積 枯草の焼却 刈り取ったススキ、葦の焼却 植物保護(タマアジサイ周りの草、手刈り) ナラ枯れ伐採木の玉切、処理 伐採木の玉切、集積 タマノカンアオイ周りの草、手刈り エビネ周りの草、手刈り 野菜の収穫(白菜、他)



アオジ



3) 1月11(水) 梅の剪定、他

梅の剪定、枯草の焼却、玉切材の運搬、薪の整理、伐採木の整理、鏡開き(昼食のお汁粉)、蕎麦の配付、もち米の販売、柵杭の購入(20本)

田極理事長の講話（剪定）その他

梅の剪定 理事長の指導による梅の剪定（第二梅林）

枯草の焼却 畑の奥の荻の枯草の焼却（集積→焼却）

玉切材の運搬、薪の整理 ナラ枯れした伐採木（玉切材）の運搬（炭小屋迄） 薪置き場の整理 伐採木の整理 玉切、集積、他 柵杭の購入（20本）

炭小屋広場で餅を焼き、お汁粉をいただきました ネギも焼いていただきました

野菜の収穫（白菜、他） 薪の提供（鰯岡さん）お礼に焼き菓子頂きました 蕎麦の配付 もち米の販売



ヤマガラ



オオタカ？



4) 1月14(土) 落葉掃き、他

畦点検、穴刈り、かかり木の伐採、伐採木（雑木林）の処理、落葉掃き、梅の剪定

畦点検 田んぼの畔の点検、かかり木の伐採、中央通路の危険な木の伐採、玉切、片付け

落葉掃き ホダ場の落ち葉を掃き、温床、堆肥舎に集積

梅の剪定 第二梅林の梅の剪定

トイレ横の階段補修 米の販売 野菜の収穫 蕎麦配付

雨のため作業終了



アオジ

5) 1月18(水) 穴刈り、他

堆肥の散布(田んぼ)、穴刈り、堆肥舎解体、竹材焼却、堆肥舎材(竹)加工、運搬、メカイ、玉切材の運搬(糸川さん)、糸川さん所有の田んぼの耕作についての話し合い(炭小屋12:30~)

穴刈り 田んぼの南斜面の穴刈り

堆肥舎解体、竹材焼却、堆肥舎材(竹)加工、運搬 堆肥舎(畑)の解体、竹材焼却

メカイ 編み込み(第二梅林) 玉切材の運搬(中央通路→炭小屋)炭焼き小屋へ運搬

堆肥舎(畑)の新設(支柱の設置) キウイの剪定

糸川さん所有の田んぼの耕作についての話し合い

堆肥の散布(田んぼ) 畑の堆肥舎から堆肥を運搬し田んぼに堆肥舎に仮置き

穴刈り 刈り取った草の片付け 竹材の焼却(堆肥舎) 火の始末(消火)

メカイ 編み込み(第二梅林)





メジロ

6) 1月21(土) 穴刈り、他

穴刈り、堆肥の運搬、枯草の焼却、堆肥舎(畑)作り、伐採木の玉切、整理

糸川さん所有の田んぼの耕作についての話し合い(炭小屋12:15~) 引き続き運営会議

穴刈り 田んぼの南斜面の穴刈り

堆肥の運搬 畑の堆肥舎→田んぼの堆肥舎に仮置き 枯草(田んぼ)の焼却 堆肥舎(畑)作り

真竹の切り出し 真竹の加工、組み立て、結束

伐採木の玉切、整理 畑の右手雑木林

糸川さん所有の田んぼの耕作についての話し合い 運営会議





7) 1月22(日) 植物観察会

観察順路 中央通路→イヌザクラ広場→ホダ場→チゴユリ斜面→

カタクリ斜面→杉林→富士見台→東電鉄塔→浅間神社への分岐

普段あまりじっくり見ない木々の冬芽と葉痕を観察

ヌルデ ヒメコウゾ クサギ ヤブムラサキ ゴンズイ

タラノキ ハリギリ ハコネウツギ ガマズミ コナラ

ウグイスカグラ サンショウ クロモジ ホオノキ コナラ 以上 別添写真参照

その他 マルバアオダモ カラスザンショウ フジ ヒサカキ クヌギ など

種の状態も観察 オニドコロ テイカズラ マユミにはメジロが4羽ほど訪れ実をついばんでいた

その他 カタクリ斜面から杉林の途中、タヌキの溜め糞あり

冬芽や葉痕はかわいい、種も美しく、寒かったですが楽しい観察会でした

奈良ばい谷戸植物観察 2023/01/22 写真 穴水

写真に記載の種名には不安があります。誤りなどがありましたらお知らせください。



ヌルデ



オニドコロ 種



タラノキ



ハリギリ



ハコネウツギ



ガマズミ



ウグイスカグラ




コナラ




ヤブムラサキ



クロモジ



サンショウ



ヒメコウゾ



クサギ



ホオノキ



ゴンズイ



マユミ 種



テイカカズラ 種



テイカカズラ 種

8) 1月25(水) 畔補修、他

穴刈り、刈草の焼却、畔の補修、堆肥舎新設(畑)、伐採木の整理、玉切材の運搬

刈草の焼却 前回穴刈りした枯草の焼却


畔の補修 トトキ田んぼの畔の補修

堆肥舎新設(畑) 堆肥舎の仕上げ 温床(畑) 解体

伐採木の整理 畑の右手雑木林の伐採(1本)、玉切、整理 玉切材の運搬

第二梅林の伐採木の玉切材を運搬→炭小屋
炭材作り(木炭)





モズ

エナガ

9) 1月28(土) 枯枝処理、他

枯枝処理 (S-16)、粉碎

枯枝処理 S-16 (畑の右側雑木林の枯れ枝処理 落ちていた枯れ枝を下の平地に集積 粉碎



ねむの木広場の剪定枝、不要な竹の粉碎

第三梅林の温床の古い竹の粉碎 S-16の集積した枯れ枝の粉碎

炭材作り (炭小屋で木炭)

落葉掃き (S-16)

ネギの収穫



カシラダカ

カシラダカ

メジロ





10) 2月1(水) 浚渫、他

苗代の耕起、池の浚渫、畑の温床作り、畑の耕うん、炭材(木炭)作り、玉切材運搬、クヌギの植え付け

苗代の耕起 田んぼの苗代の辛み大根撤去の後、耕うん 田んぼの畔の補修

池の浚渫 下の池の浚渫

畑の温床作り 第二梅林の温床の新設(古い温床を撤去した後)

休耕地の耕起 畑の奥を耕うん

炭材(木炭)作り、玉切材運搬 薪割り機を使い、木炭用の炭材(薪)作り

クヌギの植え付け 戴いたクヌギの幼木をS-16(畑の右手雑木林)に植え付け

麦ふみ 前たて(炭焼き)用の白樫の切り出し 新設した堆肥舎の残材整理




↑今日の風で折れた

11) 2月4(土) 焼却、他

畔の整備、枯枝の焼却、温床作り、玉切材の運搬、NHK取材、理事会

畔の整備 トトキ谷戸、畔の整備
 枯枝の焼却 集積した枯れ枝の焼却（畑）
 温床作り 第三梅林の温床作り
 玉切材の運搬 玉切材を犬桜広場に移動
 理事会（第二梅林休憩スペース）



コゲラ



カシラダカ



かかっていた小枝の枯枝処理（炭小屋前）隊長：田嶋 人力で引けなかったのも永井さんの軽トラで引き、他の太い枯れ枝もいっしょに処理、サッパリ

12) 2月8(水) 浚渫、他
 浚渫、葦刈り、畔整備、道普請、粉碎
 浚渫 中の池、下の池の浚渫 葦刈り 中の池周辺の葦刈り
 畔整備 トトキ谷戸の畔整備 粉碎 炭小屋付近の伐採枝の粉碎
 道普請 中央通路（ねむの木付近）に土の取り出し、運搬、敷き均し
 植物観察 糸川さん田んぼの話し合い（炭小屋休憩所）



13) 2月11(土) 浚渫、他

浚渫、雪後の点検、メカイ、いたずらの片付け


浚渫 中の池の浚渫

雪後の点検 ホダ場～真竹林～鉄塔付近～南通路 通路に落下した枯れ枝、かかった枯れ枝の処理等

メカイ (6名) 講師：谷合さん


いたずらの片付け 一昨日のいたずらの片付け

メカイ以外は午前中で終了、解散



シジュウカラ

カモの足跡



コゲラ

エナガ

14) 2月15(水) 炭焼き、他

炭焼き、ススキ刈り、キウイ他つるの集積、赤ガエル産卵調査

炭焼き 前回(竹炭)の炭出し→選別→計量→箱詰め 炭材(木炭)を窯に詰める 火入れは次回

ススキ刈り 富士見台のススキ刈り

薪作り 階段補修





キセキレイ

シジュウカラ

赤ガエル産卵調査

トトキ池、田んぼ及び中の池、下の池で 23 カ所の産卵を確認

内訳 トトキ池 4カ所 T2 4カ所 T3 7カ所 中の池 3カ所 下の池 5カ所

15) 2月18(土)炭焼き、他

炭焼き(火入れ)、畔の点検、浚渫、焼却、玉切材の運搬、植物保護、精舎児童学園里山体験(午前中)、
運営会議



炭焼き(火入れ) 火入れ、温度(煙突)管理

畔の点検、補修

浚渫 イモリ池の浚渫

焼却 枯枝 ツルを畑に運び焼却(精舎児童学園) キウイのツル、フジのツル、刈り取ったススキ

玉切材の運搬 S-16 玉切材の運搬



メジロ

シジュウカラ

ヤマガラ

16) 2月22(水) 葦刈り、他

畔の修復、下の池回り整備、葦原刈り、ホダ木の集積、温床準備、花暦
畔の修復、下の池回り整備 田んぼ畔の修復 浚渫して出した土砂の敷き均し
葦原刈り 中の池周辺の葦刈り 刈った葦を束ねて保管場所に運搬
ホダ木の集積 駒打ちするホダ木の集積 S-16 枯木の整理 (玉切)
温床準備 床作り 花暦 玉葱の除草、追肥





ダイサギ

20日撮影のコサギ

コサギ

コサギ

菜の花


17) 2月25(土) 浚渫、他

浚渫、畔の補修、ジャガイモ植え付け準備、枯木(伐採木)の片付け、水路整理、NHK撮影打ち合わせ
 浚渫 イモリ池の浚渫

畔の補修 トトキ谷戸の畔補修 ジャガイモ植え付け準備

枯木(伐採木)の片付け S-16伐採木の整理 三角地の伐採木の片付け 水路整理

糸川さん田の枯れ木片付け ベンチ(富士見台)の作製





18) 3月1(水) 畔の補修、他

畔の補修、畑の耕うん、畑奥三角地の片付け、里山交流館展示の準備、キウイ棚作成準備、草刈、粉碎機引取り

畔の補修 本谷戸の畔の補修 畑の耕うん ジャガイモ畑の耕うん、植え付け準備

畑奥三角地の片付け 伐採した木片付け ツルの焼却

里山交流館展示の準備 藁で鍋敷編み、他
草刈 イモリ池手前の三角地(葦)の草刈り

キウイ棚作成準備 支柱建て
富士見台のベンチ作成、設置?

ネギの収穫






19) 3月4(土) 田の説明、他

田んぼの説明、田んぼ(糸川さん所有) 検討委員会打ち合わせ、ジャガイモの植え付け、交流館展示準備

田んぼの説明 鶴岡さんによる当谷戸の田んぼ耕作の説明 田んぼ(糸川さん所有) 検討委員会打ち合わせ 現地にて水の引き方等の打ち合わせ 糸川さん田んぼにある、枯れ枝、玉切材の撤去 ジャガイモの植え付け

交流館展示準備(3/8 設置) ポスター、展示品作成、準備

ネギの収穫



20) 3月8(水) 枯れ木伐採、他



21) 3月8(水) 駒打ち、他

下の田んぼの準備、温床、スナップエンドウ、交流館展示、里山交流館展示は別作業

下の田んぼの準備 測量 客土(土の運搬) 田んぼ搬入路の修復

温床 床作り(落葉、糠、藁、等) 里山交流館展示 ポスター、写真パネル、展示品飾りつけ

炭焼き(温度管理) 8:00~





山交流館展示、展示品飾りつけ 写真 福原

10 から 28 日まで展示



2 2) 3月11(土) 駒打ち、他

土の運搬 (田んぼの客土)、水路の草刈り、下の田んぼの測量、椎茸の駒打ち

土の運搬 (田んぼの客土)

下の田んぼへ土の運搬 (軽トラ 4 台)

畔作り 水路の草刈り 新しい水路の草刈り 下の田んぼの測量 2つの田んぼの面積測量

椎茸の駒打ち 駒打ち (ホダ木 30 本、駒 1000 個) ホダ木運搬 仮伏せ、散水、シート養生

ヤマツツジ (挿し木苗) 7 本 カエデ 2 本植樹

ネギの植え付け、収穫 交流館展示見回り





23) 3月15(水) 苗代耕起、他

苗代耕起、ホダ場設置、花暦、道普請、刈笹、葦の焼却、水路沿いの草刈り、理事会 12:30～、田んぼの講話

苗代耕起 苗代上下、2段の耕起 ホダ場設置 真竹林の中に新規ホダ場設置

花暦 道普請 芝張 (中央通路シシオドシ付近)

刈笹、葦の焼却 刈り取った笹、葦の焼却 糸川さん田んぼの水路沿いの草刈り

ナバナの収穫 畑の耕うん 田んぼの講話 (田極理事長)

理事会～15:00 場内の片付け





2月に見られた動物たち



24) 3月18(土) 雨で中止

25) 3月19(日) 里山ウォーキング ガイド

小山田緑地公園 里山カレッジ講座 里山ウォーキング ガイド 参加者 5名、公園側ガイド3名、元職員1名

小山田緑地サービスセンター集合 小山田緑地公園内を小山田緑地公園スタッフがガイド開始 白山神社にてガイド役を鶴岡さんに交代 白山神社、奈良ばい谷戸、東通路、小町井戸、見晴らし台、六地蔵を紹介 小野神社下でガイド終了 昼食 万松寺谷戸、南通路からクラブハウスへ 多摩丘陵の公園キャラクター「たまきょうりゅう」に2度会うことが出来ました。



写真 福原



コナラにヤマガラ



26) 3月22(水) 田んぼ作り、他
 水路作り(糸川さん田んぼ)、畔作り(土突き)、ホダギ散水
 水路作り(糸川さん田んぼ) 小川に土嚢で堰を作り田んぼに水を引き込む
 畔作り 畔付け 小川堰の調整 枝の剪定(ゆず、ねむの木)
 ホダギ散水 仮伏せしているホダ木に散水
 麦畑の間、耕うん(草取り) ガジ棒作り



27) 3月25(土) 作業中止



28) 3月27(月) 孟宗竹林横の枯れ木伐木作業 (市の依頼者の作業)



29) 3月29(水) 田んぼ作り、他

畔付け (糸川田んぼ)、交流館展示撤去、ホダギ散水、温床に植え付け (薩摩芋)

畔付け 畔ハギ (田極理事長のご指導)

交流館展示撤去 里山交流館の土蔵の展示物の撤去 クラブハウスに収納、片付け

ホダギ散水 仮伏せのホダ木に散水 犬桜広場の草刈り 椎茸の収穫

畔付け 田起し 温床に植え付け (薩摩芋) 種芋 (薩摩芋) を温床に植え付け

野菜の収穫 キャベツ畑の耕うん





ホタルカズラ

キラソウ



コオニタビラコ

ウラシマソウ

アマナ

カキドオシ

以上

田嶋